

**G-SCAN**

# 整備サポートセンターからの 整備技術情報



製品について詳しくは  
[g-scan.jp](http://g-scan.jp)



## 整備サポートセンター

サポート費 ¥27,500<sup>税込</sup> / 年

月～金 10:00～17:00 / 土 10:00～15:00

(祝祭日、休業日は除く)

## キーコード登録

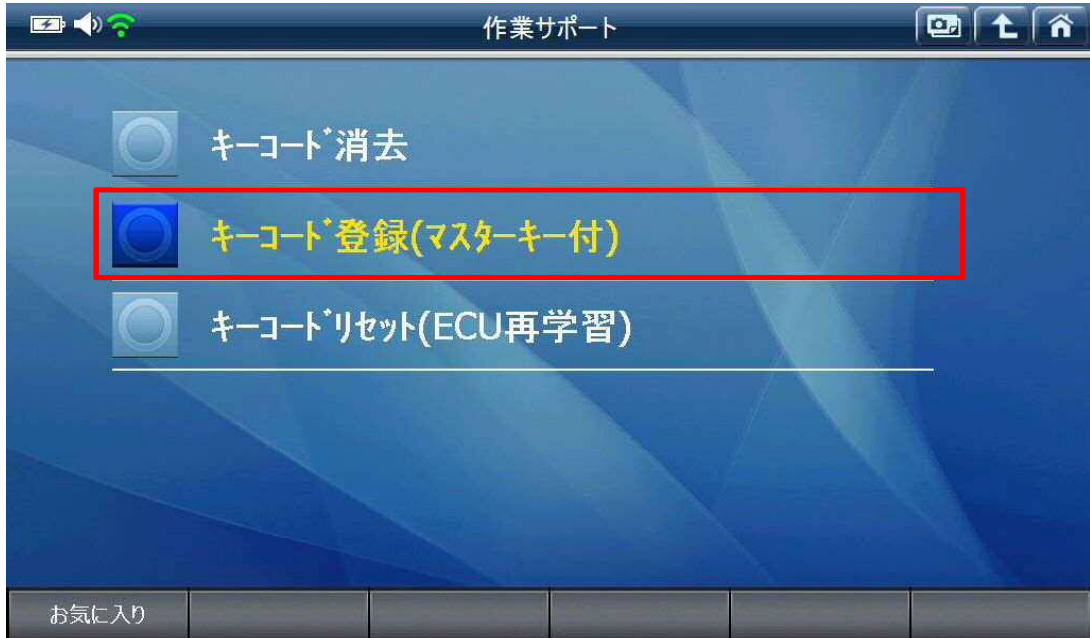
### ■適応車種

プリウス(NHW20)等

以下に G-scan を使用した、『キーコードの登録』の方法を記載しますので、参考にしてください。『イモビライザー』から通信できるタイプの登録方法となります。

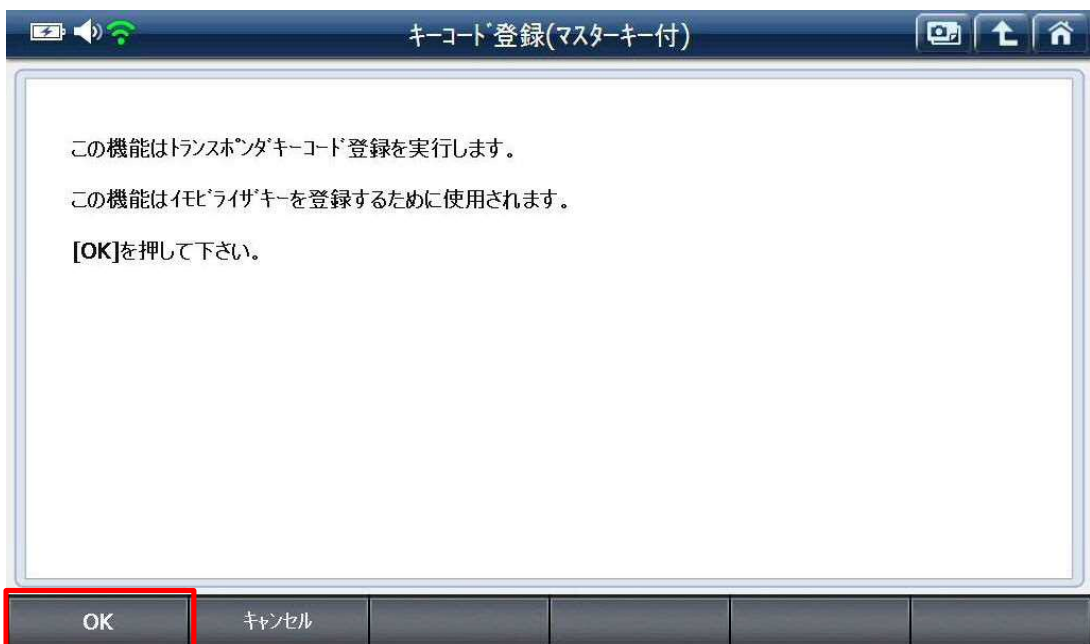
1. IG SW OFF の状態で診断コネクタ(OBD16 ピン)に G-scan を接続してください。
2. IG SW ON およびエンジン停止の状態で、G-scan の電源を ON にして車種、システムを選択してください。選択するシステムは『イモビライザー』を選択してください。

3. 診断メニューから『作業サポート』を選択して、『キーコード登録』を選択してください。



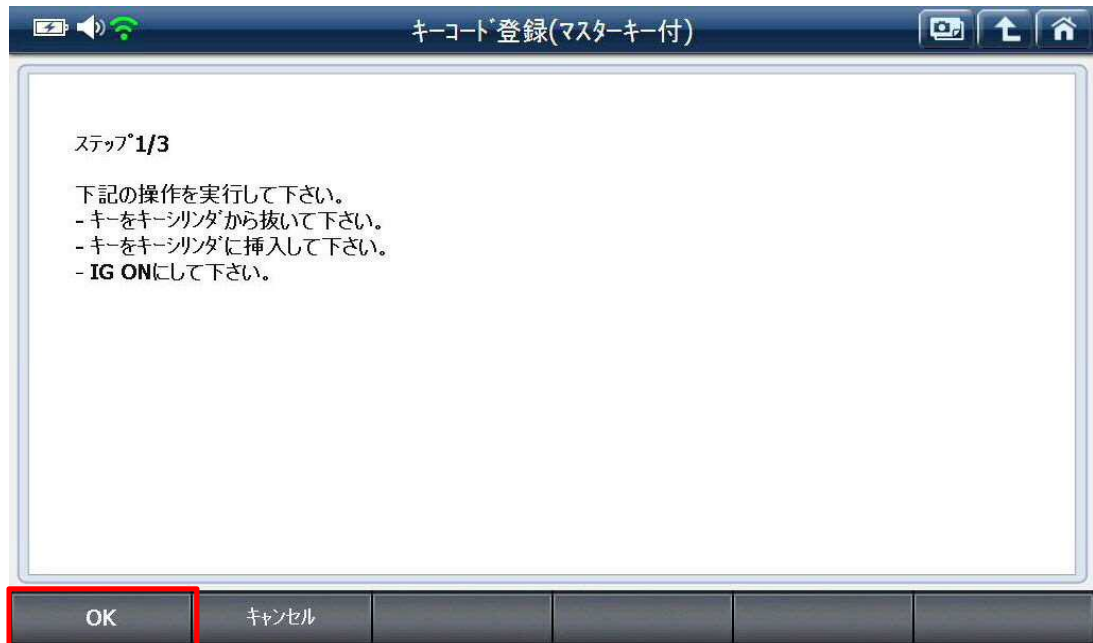
〈図: キーコード登録(マスターキー付)を選択〉

4. 注意事項を確認して『OK』を選択してください。



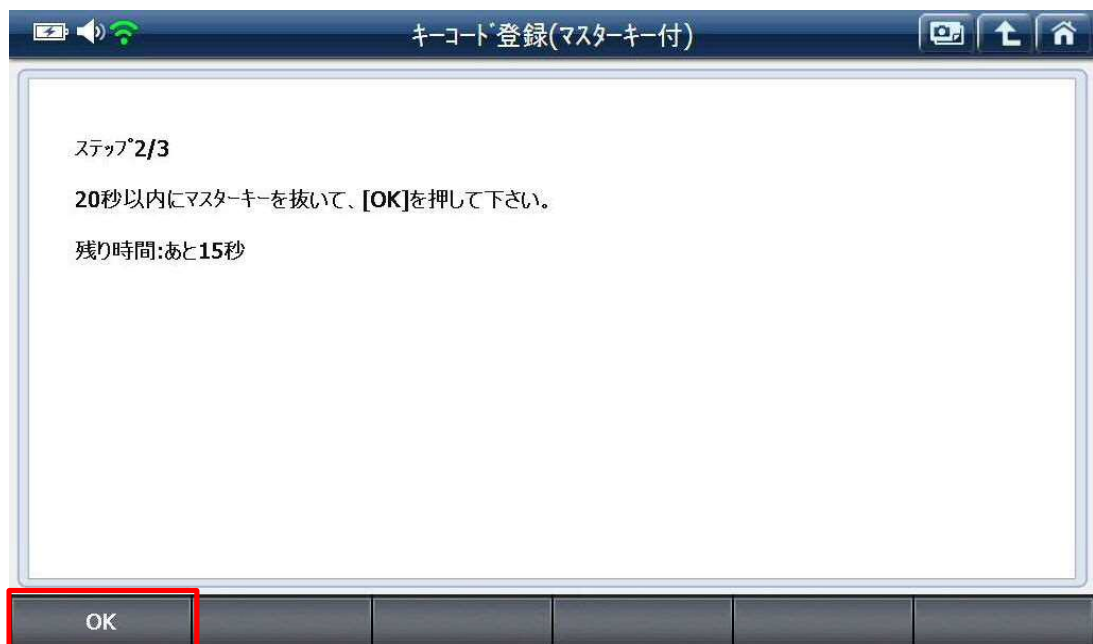
〈図: キーコード登録画面〉

5. マスターキーを抜いて、再度キーシリンダーに挿入し、IG SW ON にして、『OK』を選択してください。



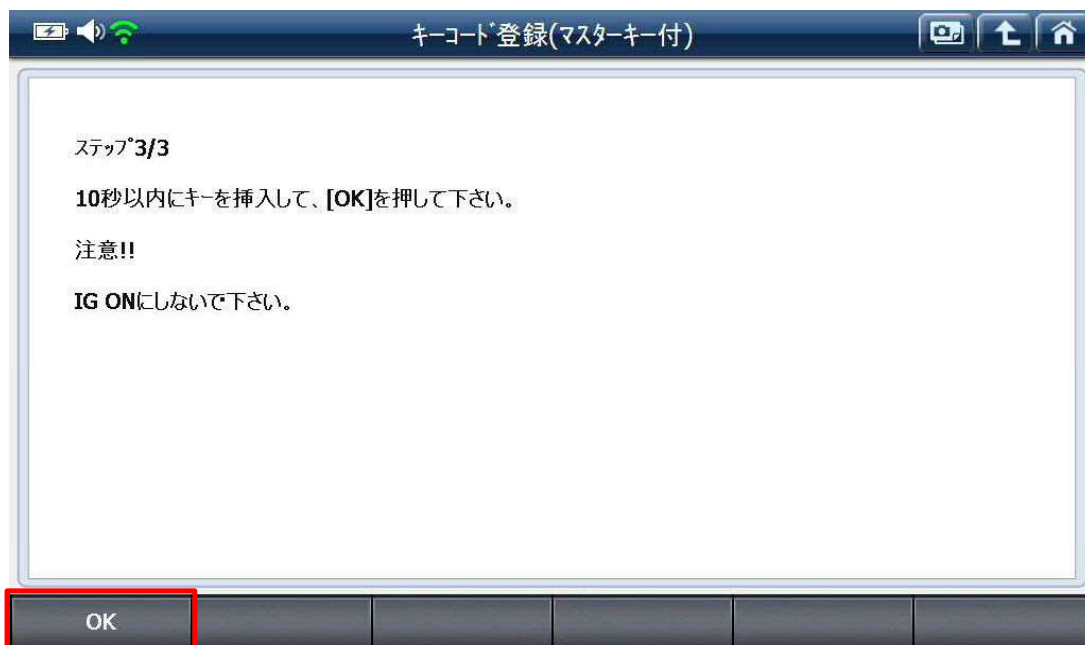
〈図: マスターキーを使用〉

6. マスターキーを抜いて、『OK』を選択してください。



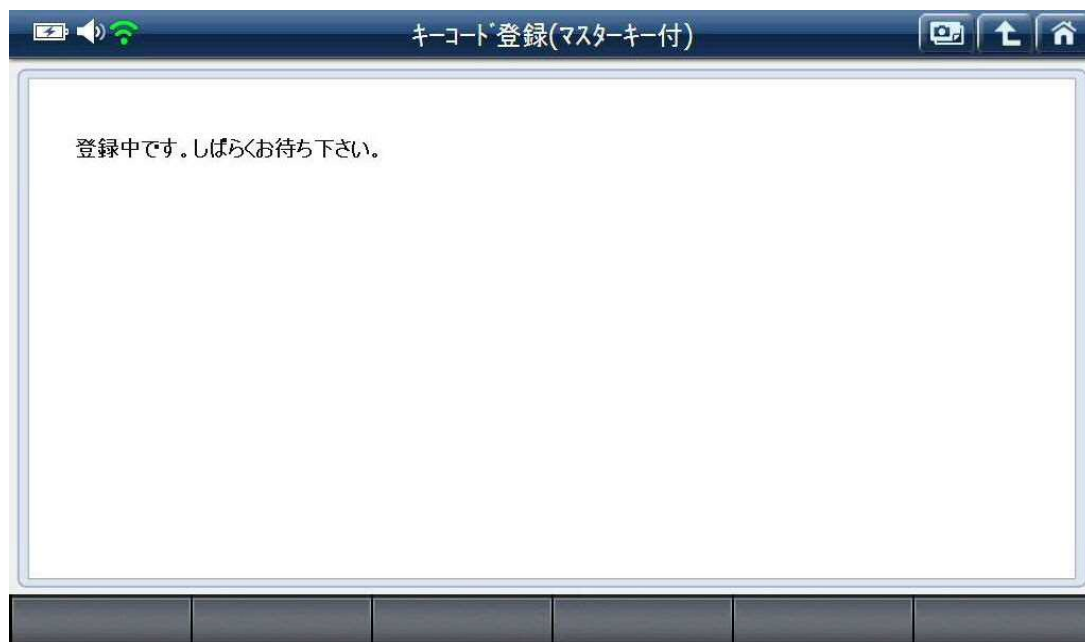
〈図: マスターキーを使用〉

7. 登録するキーを挿入して、IG SW OFF の状態で『OK』を選択してください。



〈図: 登録するキーを使用〉

8. 登録中です。  
※IG SW ON にしないでください。



〈図: 登録中画面〉

9. 登録が完了しました。『OK』を選択して終了してください。  
キーが使用可能か確認してください。



〈図:登録完了画面〉

## 問い合わせ窓口

### ■ アフターサポート

ナビダイヤル **0570-064-737**

受付時間：月～金 10:00～17:00 ※祝日、休業日は除く  
※IP電話・PHSからはご利用出来ません

音声ガイダンスに従って、ご希望の番号を押してください

- ① 整備サポートセンター
- ② 製品保守センター
- ③ アフターサービス更新のお申込み

---

株式会社インターサポート 〒310-0803 茨城県水戸市城南1丁目6番39号

Tel 029-303-8021 (代) / Fax 029-303-8022

<https://www.inter-support.co.jp/>

本書を株式会社インターサポートの許可無く複写、複製、転載する事を禁じます。  
本書に記載の製品、製品仕様、および使用方法は改良のために、将来予告なしに変更される場合があります。