

G-SCAN

整備サポートセンターからの 整備技術情報



製品について詳しくは
g-scan.jp



整備サポートセンター

サポート費 ¥27,500^{税込} / 年

月～金 10:00～17:00 / 土 10:00～15:00

(祝祭日、休業日は除く)

プレミオ/アリオン

AT/CVT 学習値初期化について

- 適応車種:プレミオ/アリオン(NZT240 型系/ZZT240 型系) AT 車
- 適応年式:平成 13 年 12 月～平成 19 年 6 月

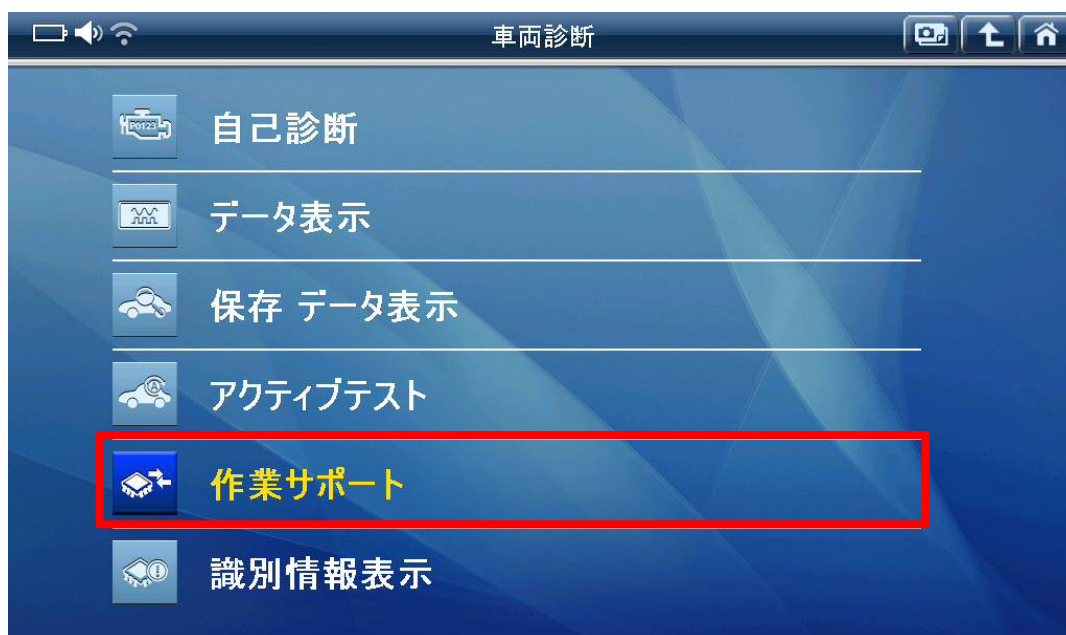
トランスミッション Assy、エンジン Assy、エンジンコンピュータ交換時には、AT/CVT 学習値初期化を行なう必要があります。

以下に、AT/CVT 学習値初期化要領を記載しますので、参考にしてください。

AT/CVT 学習値初期化要領

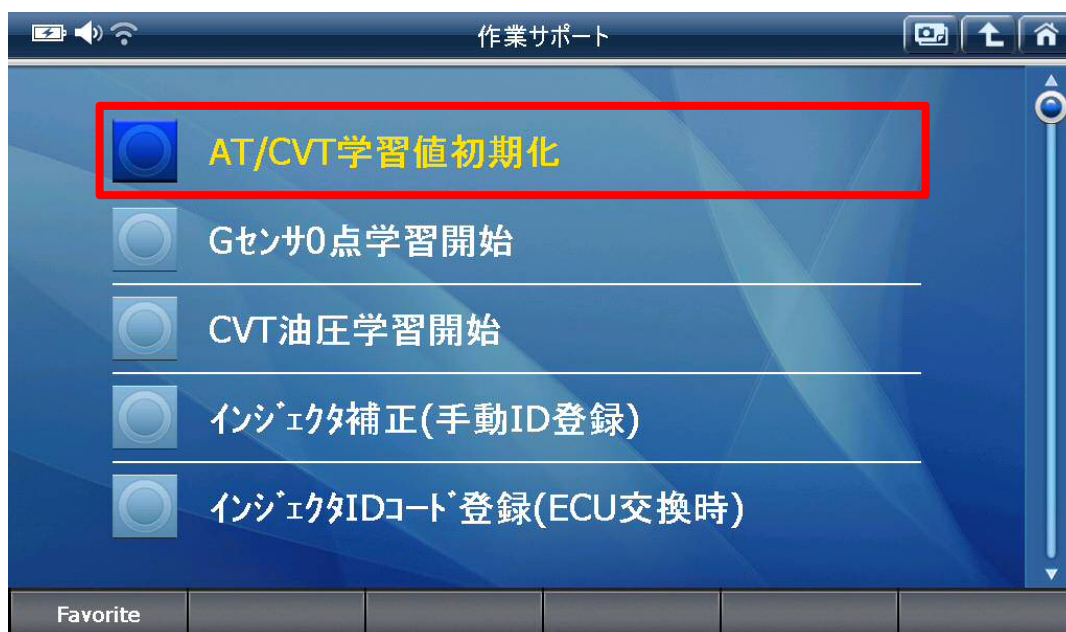
1. IG SW OFF の状態で G-scan を DLC3 コネクタ(OBD16 ピン)に接続します。
2. IG SW を ON(エンジン停止)にして下さい。
3. G-scan の電源を ON にして車種、システムを選択してください。
選択するシステムに関しては『TCCS』を選択してください。

4. 診断メニューにおいて、『作業サポート』を選択して下さい。



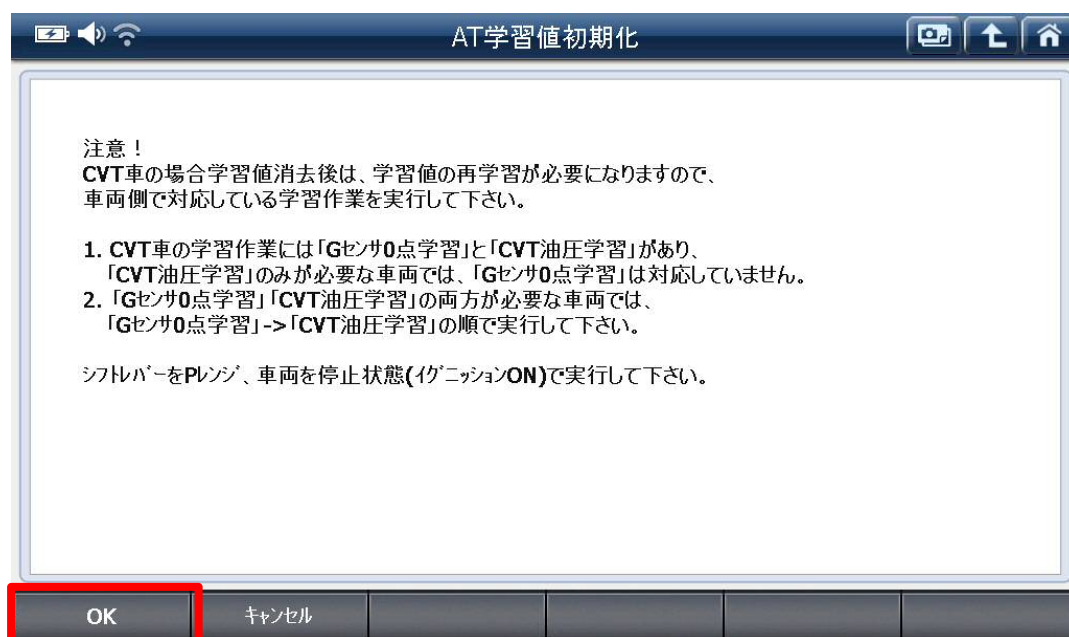
〈図:作業サポートを選択〉

5. 『AT/CVT 学習値初期化』を選択して下さい。



〈図:AT/CVT 学習値初期化を選択〉

6. AT/CVT 学習値初期化が表示されます。AT/CVT 学習値初期化を実行して下さい。



〈図:AT/CVT 学習値初期化画面〉

7. AT/CVT 学習値初期化が完了します。

問い合わせ窓口

■ アフターサポート

ナビダイヤル **0570-064-737**

受付時間：月～金 10:00～17:00 ※祝日、休業日は除く
※IP電話・PHSからはご利用出来ません

音声ガイダンスに従って、ご希望の番号を押してください

- ① 整備サポートセンター
- ② 製品保守センター
- ③ アフターサービス更新のお申込み

株式会社インターサポート 〒310-0803 茨城県水戸市城南1丁目6番39号

Tel 029-303-8021 (代) / Fax 029-303-8022

<https://www.inter-support.co.jp/>

本書を株式会社インターサポートの許可無く複写、複製、転載する事を禁じます。
本書に記載の製品、製品仕様、および使用方法は改良のために、将来予告なしに変更される場合があります。