

G-SCAN

整備サポートセンターからの 整備技術情報



製品について詳しくは
g-scan.jp



整備サポートセンター

サポート費 ¥27,500^{税込} / 年

月～金 10:00～17:00 / 土 10:00～15:00

(祝祭日、休業日は除く)

エンジンオイルリセット

■適応車種

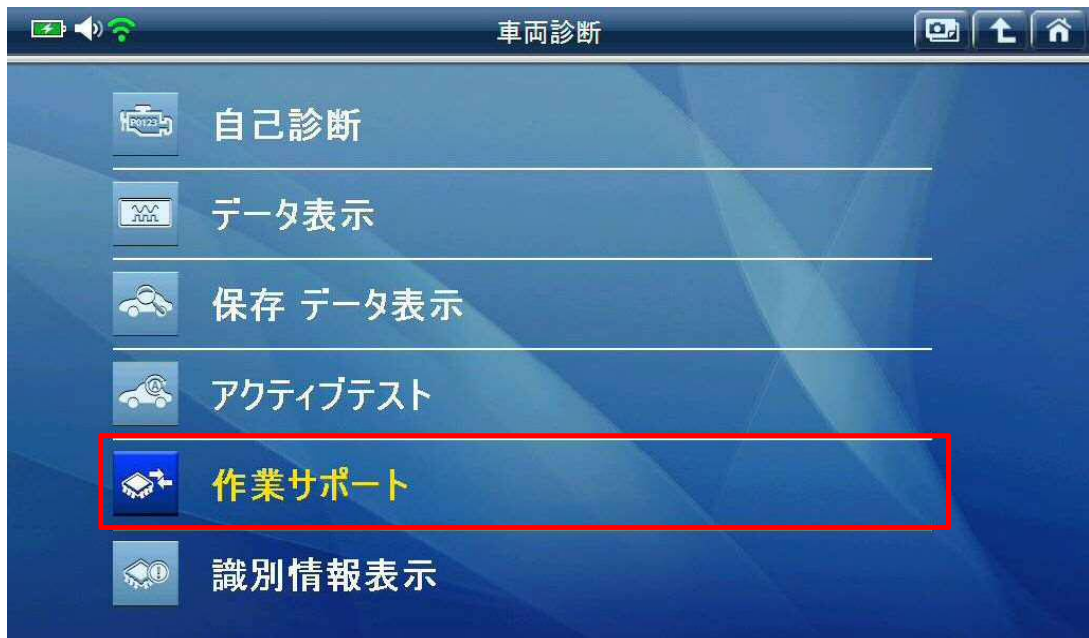
デミオ(DJ5FS)、CX-3(DK5FW)、CX-5(KE2FW) 等

エンジン・オイルを交換した場合は、PCM が記憶しているエンジン・オイル交換時期の積算データおよびエンジン・オイルの希釈量をリセットする必要があります。

以下に G-scan を使用して行う、マツダ スカイアクティブ D の『エンジンオイルリセット』を記載しますので、参考にしてください。

1. IG SW OFF の状態で、G-scan を診断コネクタ(OBD16 ピン)に接続してください。
2. IG SW ON およびエンジン停止の状態で、G-scan の電源を ON にして車種、システムを選択してください。選択するシステムに関しては『PCM』を選択してください。

3. 診断メニューにおいて、『作業サポート』を選択してください。



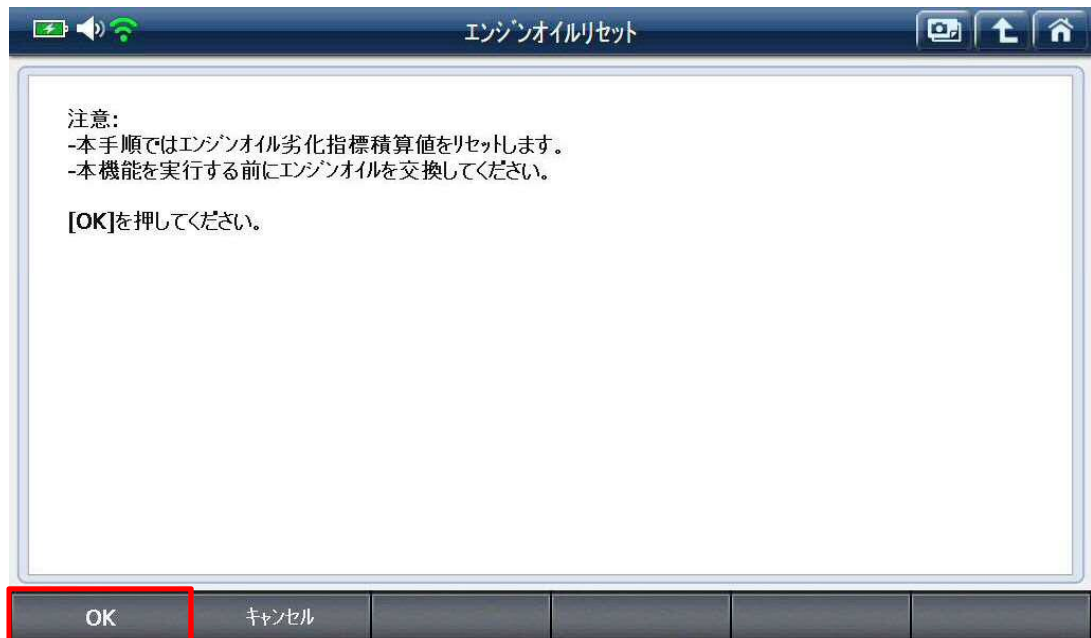
〈図: 作業サポートを選択〉

4. 『エンジンオイルリセット』を選択してください。



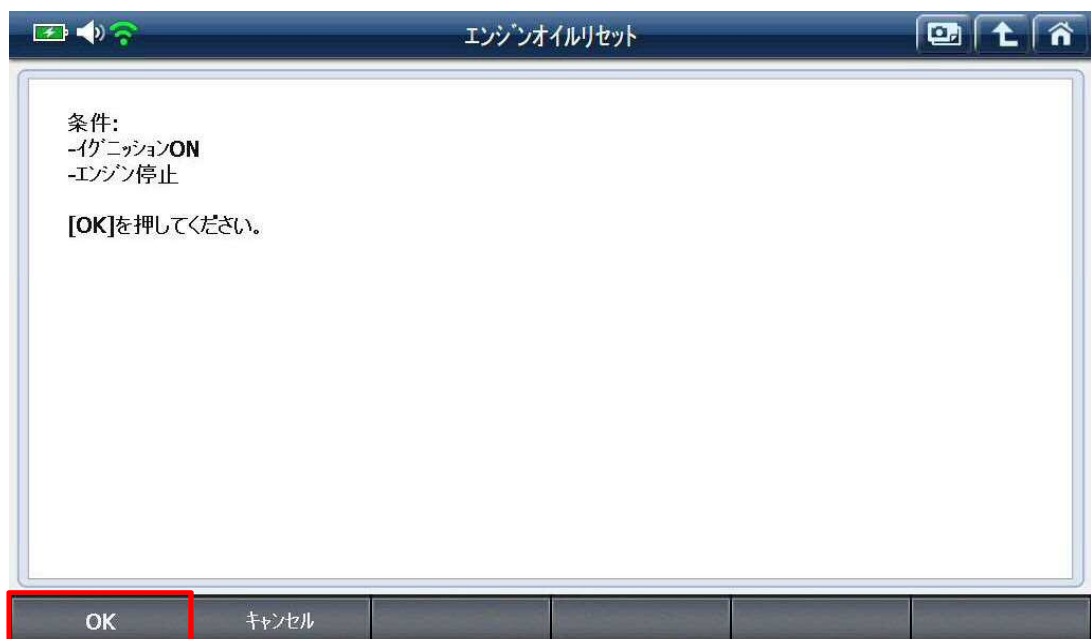
〈図: エンジンオイルリセットを選択〉

5. 注意事項を確認後、『OK』を選択してください。



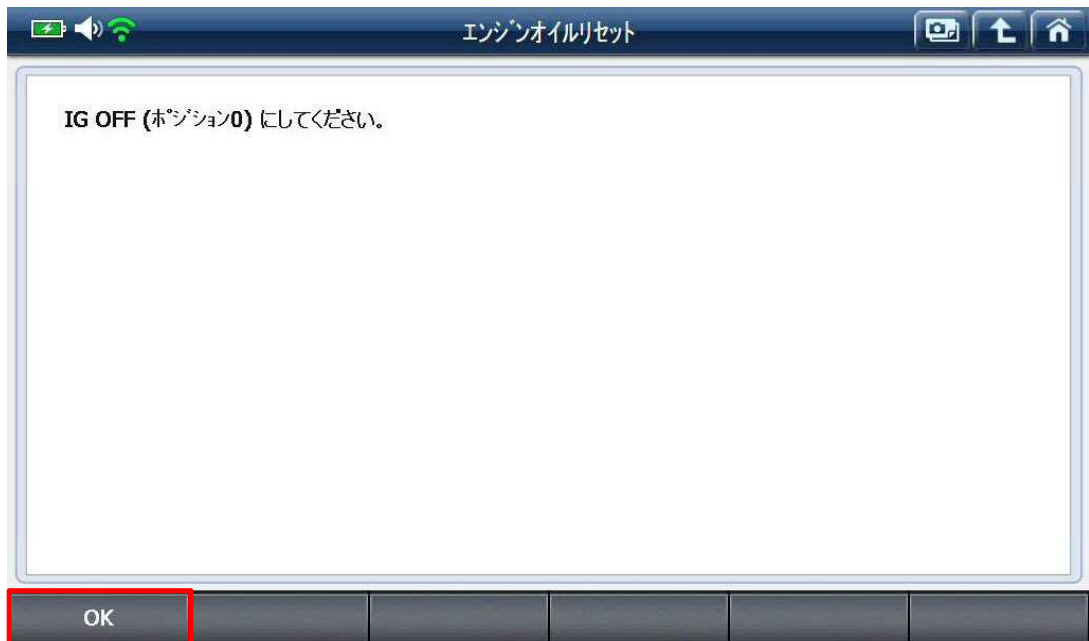
〈図:注意事項画面〉

6. IG SW ON およびエンジン停止を確認して、『OK』を選択してください。



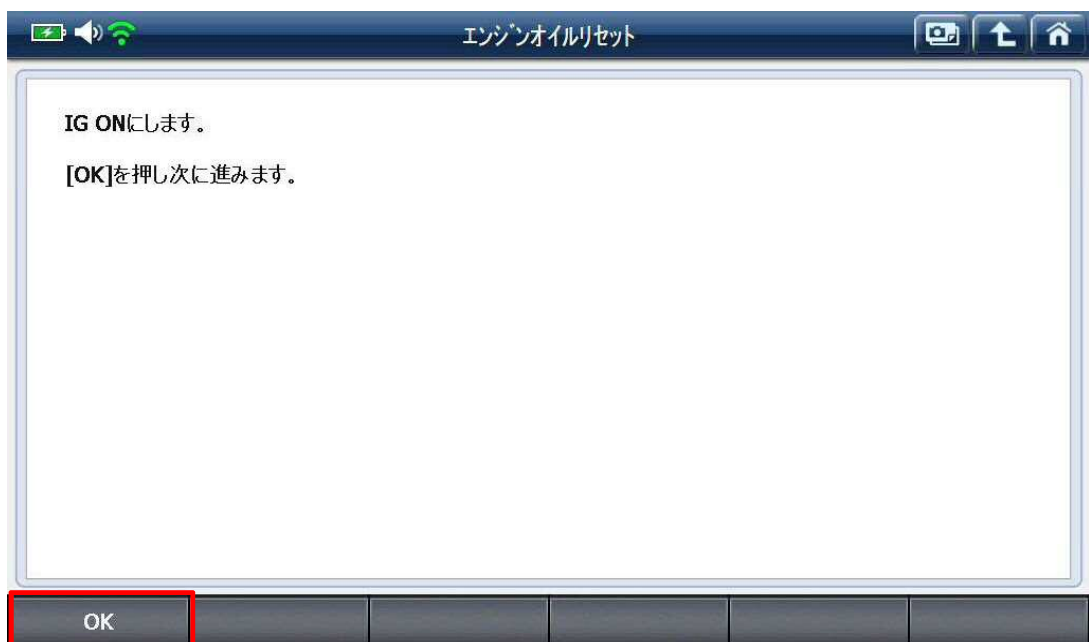
〈図:条件画面〉

7. IG SW OFF にして、『OK』を選択してください。



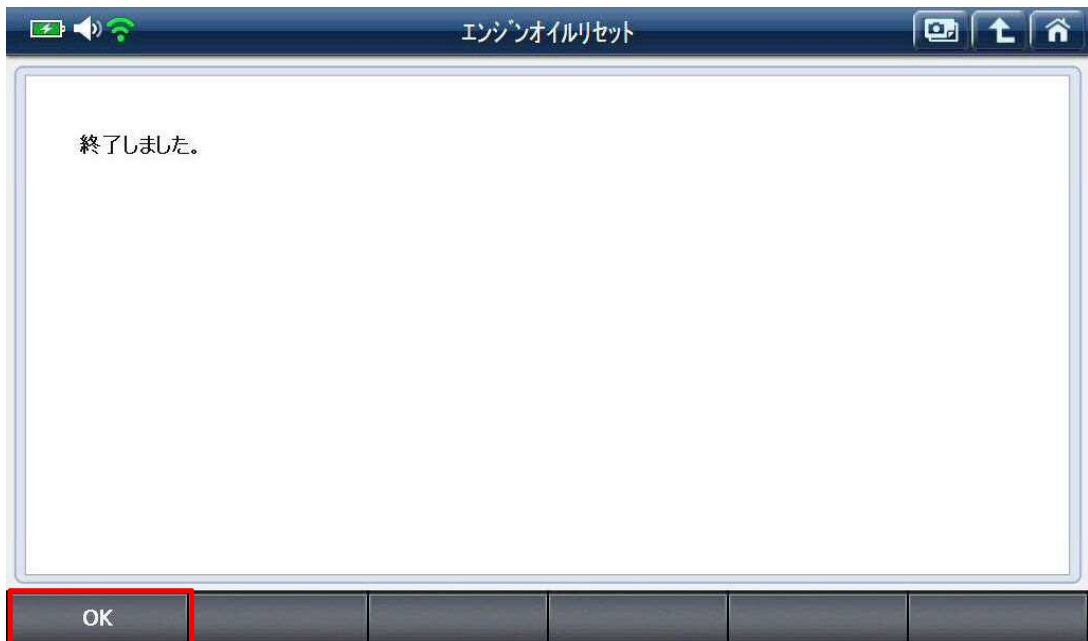
〈図:IG SW OFF で OK を選択〉

8. IG SW ON にして、『OK』を選択してください。



〈図:IG SW ON で OK を選択〉

9. エンジンオイルリセット完了のメッセージが表示されます。『OK』を選択して、エンジンオイルリセットを終了してください。



〈図:エンジンオイルリセット完了〉

問い合わせ窓口

■ アフターサポート

ナビダイヤル **0570-064-737**

受付時間：月～金 10:00～17:00 ※祝日、休業日は除く
※IP電話・PHSからはご利用出来ません

音声ガイダンスに従って、ご希望の番号を押してください

- ① 整備サポートセンター
- ② 製品保守センター
- ③ アフターサービス更新のお申込み

株式会社インターサポート 〒310-0803 茨城県水戸市城南1丁目6番39号

Tel 029-303-8021 (代) / Fax 029-303-8022

<https://www.inter-support.co.jp/>

本書を株式会社インターサポートの許可無く複写、複製、転載する事を禁じます。
本書に記載の製品、製品仕様、および使用方法は改良のために、将来予告なしに変更される場合があります。