

G-SCAN

整備サポートセンターからの 整備技術情報



製品について詳しくは
g-scan.jp



整備サポートセンター

サポート費 ¥27,500^{税込} / 年

月～金 10:00～17:00 / 土 10:00～15:00

(祝祭日、休業日は除く)

タント(LA650/LA660 系)

スタータ作動回数リセット

■対応車種:タント(LA650/660 系)

■対応年式:平成 31 年 7 月～

スタータを交換した場合は、EFI/CVT/eco IDLE ECU が記憶しているスタータ作動回数をリセットする必要があります。

以下に G-scan を使用して行う、タント(LA650/LA660 系)の『スタータ作動回数リセット』の方法を記載しますので、参考にしてください。

1. IG SW OFF の状態で、G-scan を DLC3 コネクタ(OBD16 ピン)に接続してください。
2. IG SW ON の状態で、G-scan の電源を ON にして車種、システムを選択してください。システムは『Idle Stop(ERS_eco IDLE)』を選択してください。

3. 診断メニューにおいて、『作業サポート』項目を選択してください。



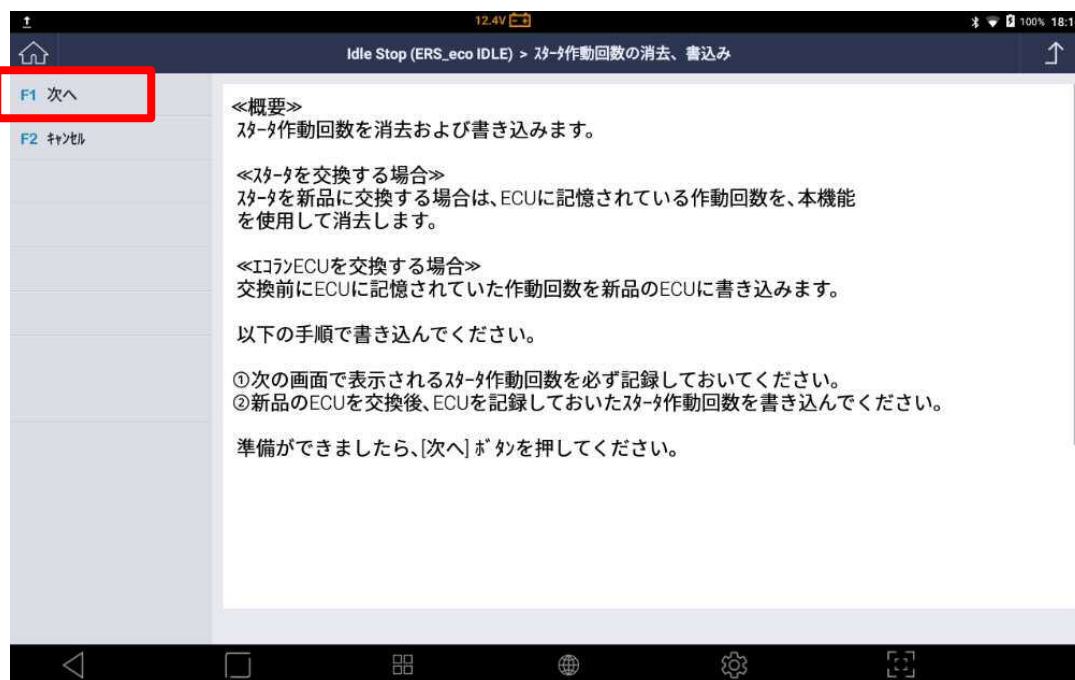
〈図：作業サポートを選択〉

4. 『スタータ作動回数の消去、書込み』の項目を選択してください。



〈図：スタータ作動回数の消去、書込みを選択〉

5. 注意メッセージを確認後、次へボタンを押してください。



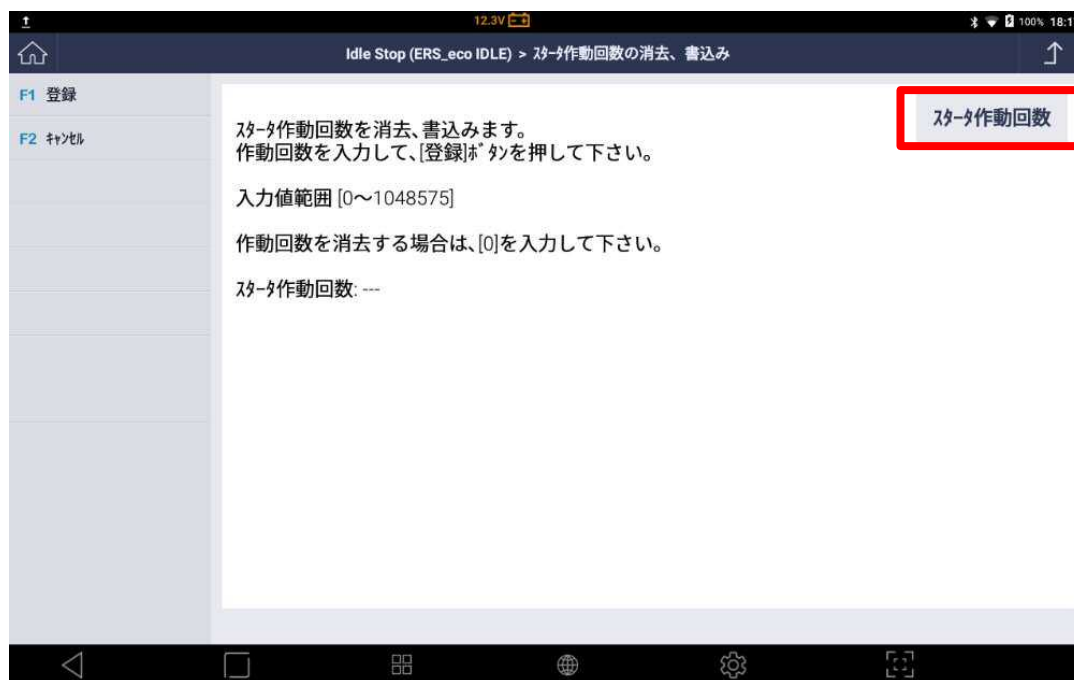
〈図：注意メッセージの確認〉

6. 現在のスタータ作動回数を確認後、次へボタンを押して下さい。



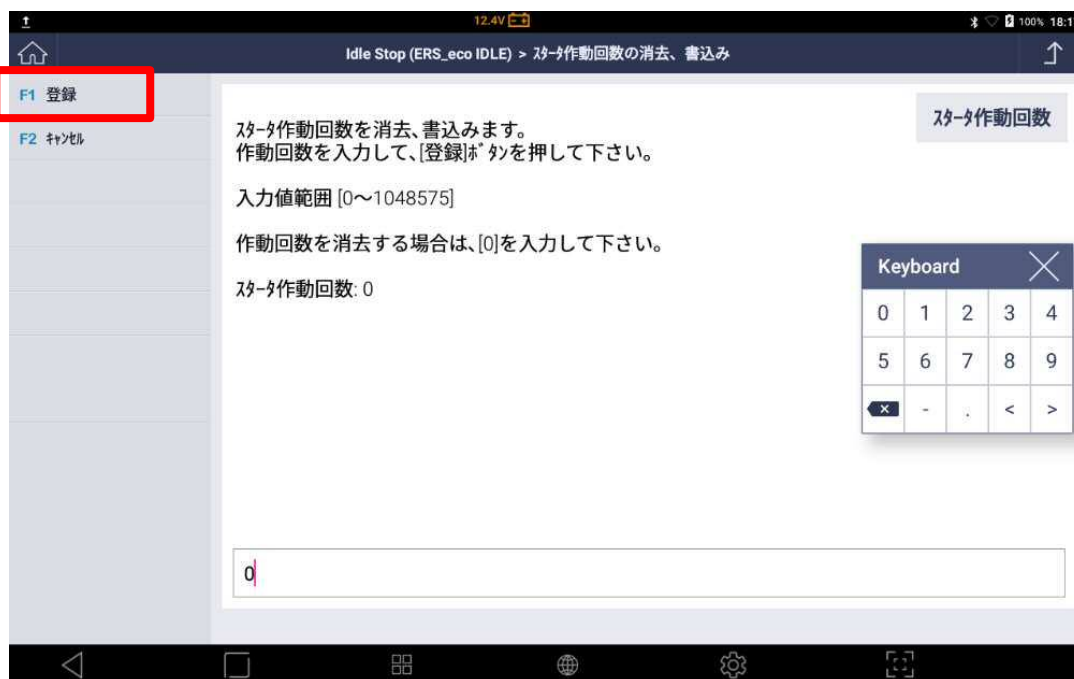
〈図：スタータ作動回数の確認〉

7. スタータ作動回数ボタンを押してください。



〈図: スタータ作動回数の入力〉

8. スタータ作動回数を「0」と入力して、登録ボタンを押してください。



〈図: スタータ作動回数の入力〉

9. 消去、書込み完了メッセージが表示されます、終了ボタンを押してください。



〈図: 消去、書込み完了〉

10. スタータ作動回数が「0」になっていることを確認してください。



〈図: スタータ作動回数の確認〉

問い合わせ窓口

■ アフターサポート

ナビダイヤル **0570-064-737**

受付時間：月～金 10:00～17:00 ※祝日、休業日は除く
※IP電話・PHSからはご利用出来ません

音声ガイダンスに従って、ご希望の番号を押してください

- ① 整備サポートセンター
- ② 製品保守センター
- ③ アフターサービス更新のお申込み

株式会社インターサポート 〒310-0803 茨城県水戸市城南1丁目6番39号

Tel 029-303-8021 (代) / Fax 029-303-8022

<https://www.inter-support.co.jp/>

本書を株式会社インターサポートの許可無く複写、複製、転載する事を禁じます。
本書に記載の製品、製品仕様、および使用方法は改良のために、将来予告なしに変更される場合があります。